


Rodeca MFP



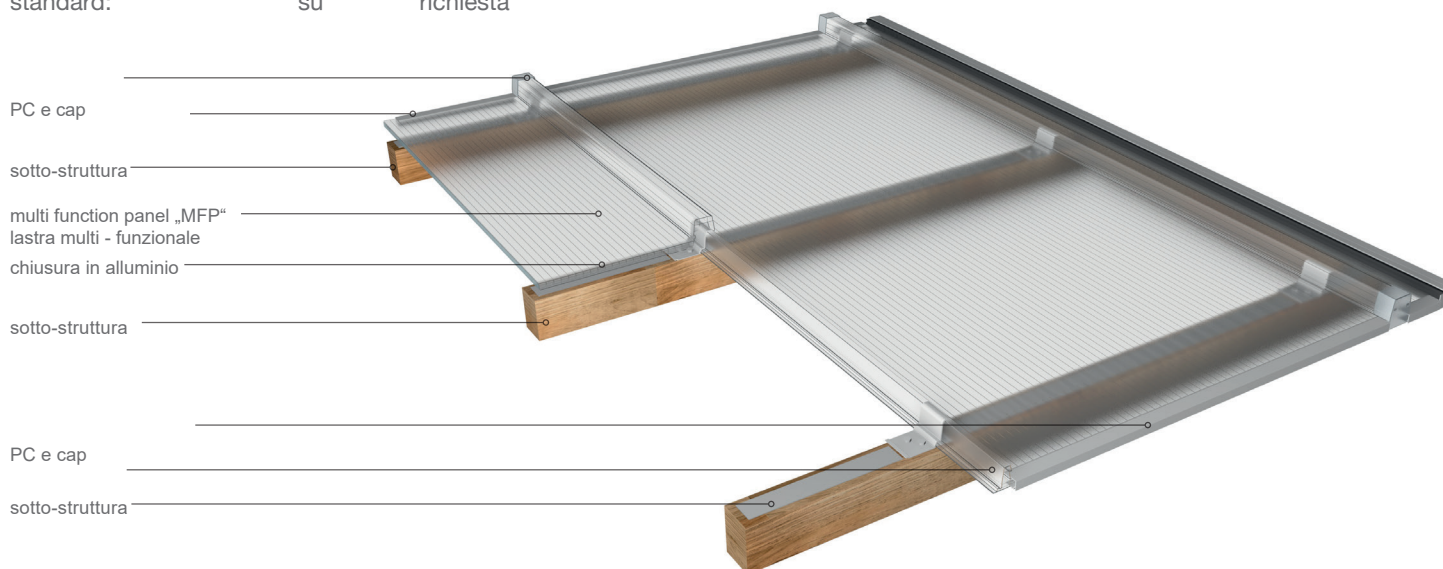
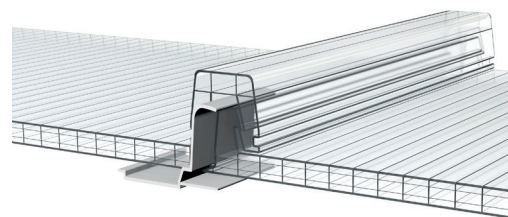
caratteristiche del prodotto

Larghezza Edificabile: 600 mm
 Spessore: 10 mm
 Trasmissione termica: approx. 2,7 W/m²K
 Peso: approx. 2,6 kg/m²
 Struttura: 4 strati / 1 camera
 Classe fuoco: B-s1,d0 in base a EN EN 13501

Tolleranza di produzione: cristallo ca. 68%
 opale ca. 53%

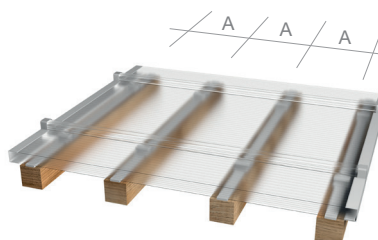
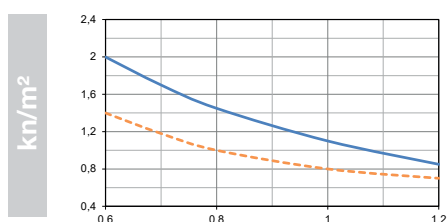
Trasmissione luce:

colori: cristallo,
 standard: opale, colori
 su richiesta



I diagrammi seguenti mostrano le larghezze di campata consigliate in base al tipo di installazione.

I valori sono validi solo in combinazione con gli accessori originali del sistema Rodeca e non possono essere utilizzati come sostituti di calcoli statici specifici per il progetto.



distanza A in m

— Pressione del vento - Carico neve a 15° di inclinazione del tetto
 - - - - - Depressione del vento

Overview Pergolux PRO

Rodeca MFP


PC 2253-2



larghezza: 250 mm
spessore: 3 mm
valore Up: approx. 4,6 W/m²K

colori:
cristallo/ argento /
colore personalizzato

PC 2610-4



larghezza: 600 mm
spessore: 10 mm
valore Up: approx. 2,7 W/m²K

colori:
cristallo/ opale /
colore personalizzato / DecoColor

PC 2625-5



larghezza: 600 mm
spessore: 25 mm
valore Up: approx. 1,7 W/m²K

colori:
cristallo / opale /
colore personalizzato / DecoColor

principio base

